Чертеж
А 3

Эскизный проект частного жилого дома

Республика Башкортостан , р-н Чишминский район, п. Акманай . площадь - 155,6 м^2

Площадь застройки	213,8 м^2
Общая площадь (Без Крыльца,Террасы)	113,3 м^2
Общая площадь (С Крыльцом,Террасой)	155,6 м^2

Заказчик

Архитектор проекта Ямали Дмитрий Федорович

- УФА - 2020 -

Взам.Инв.№

Подпись и дата

Инв.№Подп.

Чертеж
А3

ОБЩИЕ ДАННЫЕ

ВЕДОМОСТЬ РАБОЧИХ ЧЕРТЕЖЕЙ ОСНОВНОГО КОМПЛЕКТА ЭП

Лист	Наименование		Прим.
1	ОБЩИЕ ДАННЫЕ Информация для заказчика		
2	Схема контура фундамента М1:100		
3	План 1-ого этажа М 1:100		
4	План расстановки мебели 1-ого этажа М 1:100		
5	План перекрытия 1-ого этажа М1:100		
6	План 2-ого этажа М 1:100		
7	План расстановки мебели 2-ого этажа М 1:100		
8	План кровли М1:100		
9	Фасад в осях А-Д М 1:100		
10	Фасад в осях 1-6 М 1:100		
11	Фасад в осях Д-А М 1:100		
12	Фасад в осях 6-1 М 1:100		
13	Разрез 1 - 1 М 1:1:100		
14	Разрез 2 - 2 М 1:1:100		
15	Перспектива		
16	Перспектива		
17	Перспектива		
18	Перспектива		
19	Перспектива		
20	Перспектива		
21	Визуализация		
22	Визуализация		
23	Визуализация		
24	Визуализация		

Информация для заказчика

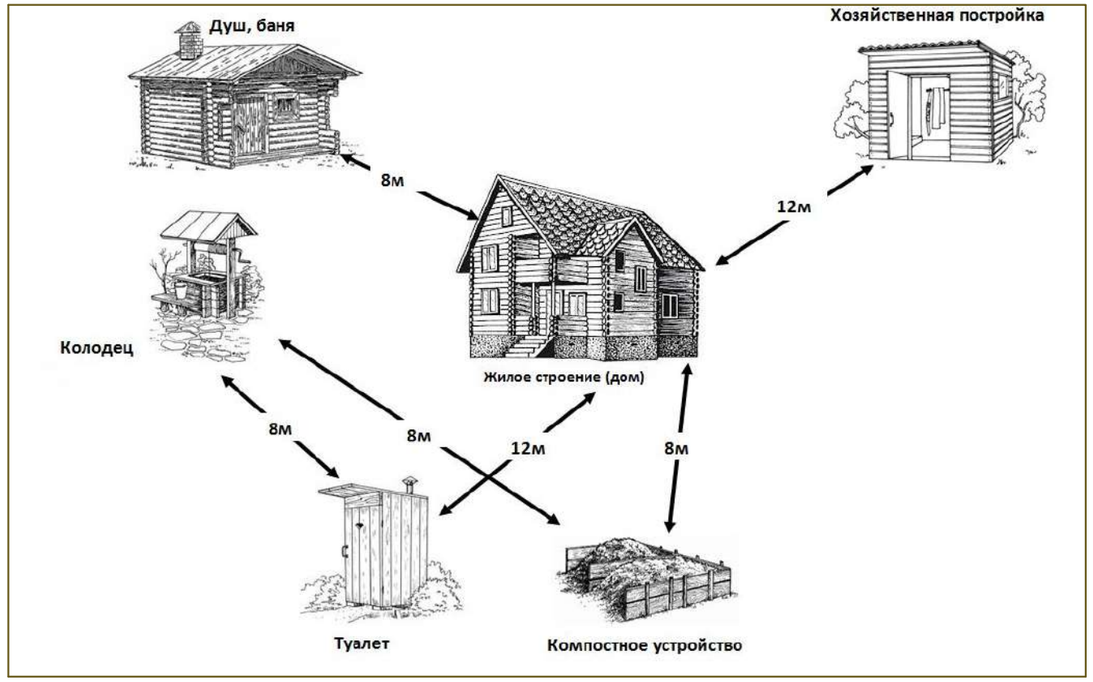

Заказчик, с пожарными и санитарными разрывами между постройками ознакомлена.

Заказчик

Изм.	Кол.уч.	Лист.	№док	Подпись	Дата	Эскизный проект частного жилого дома Республика Башкортостан , р-н Чишминский район, п. Акманай . площадь - 155,6 м²	Стадия	Лист	Листов
							ЭП	1	24
						ОБЩИЕ ДАННЫЕ Информация для заказчика			
		Архитектор							
		Заказчик							

Взам.Инв.№

Подпись и дата

Инв.№Подп.

Чертеж
А 3

Схема контура фундаментаМ1:100

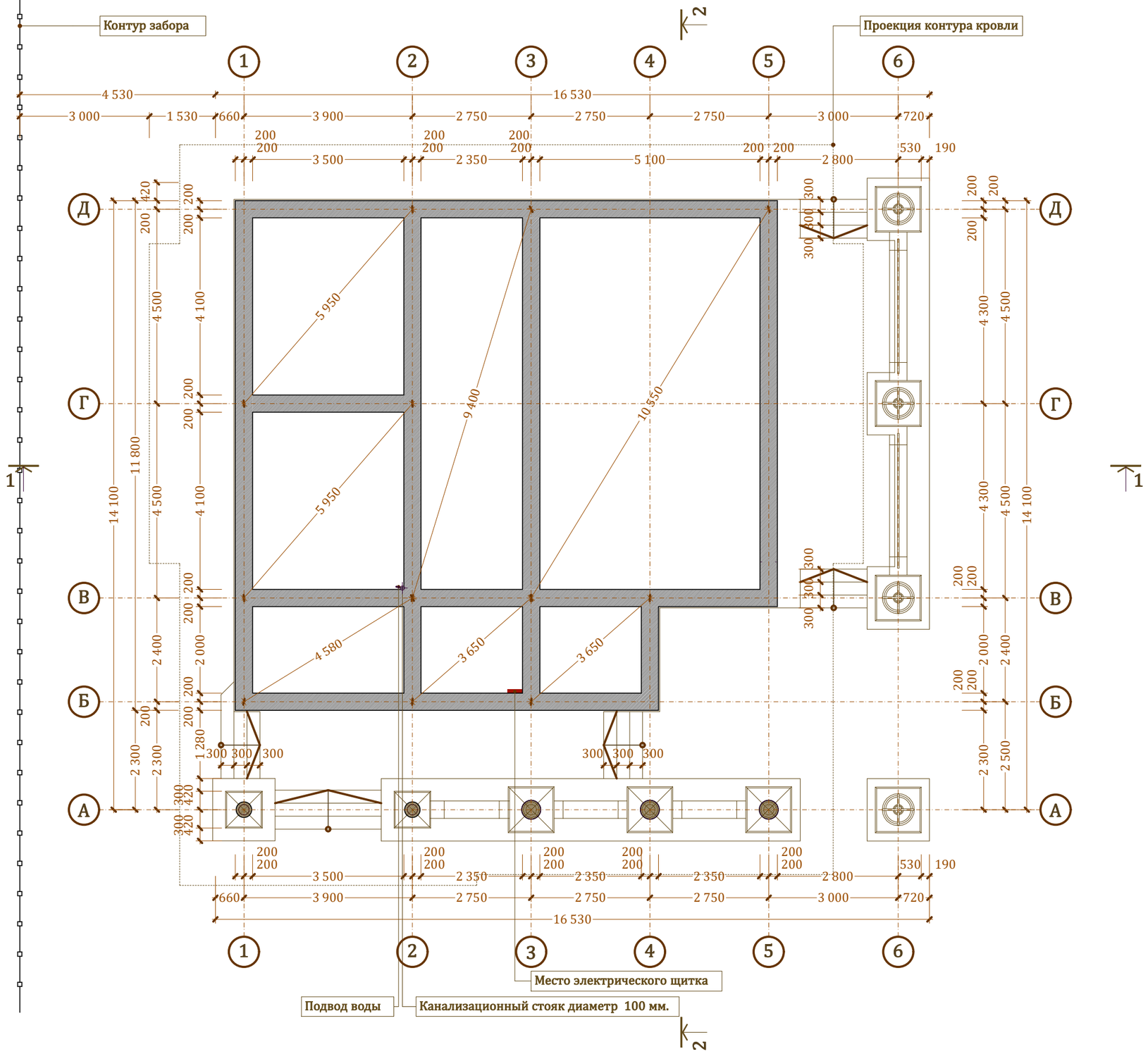

Условные обозначения

- Фундамент

Примечания:

1. Тип, конструкцию, размеры, глубину залегания фундаментов уточнить взависимости от гидрогеологических изысканий.

Изм.	Кол.уч.	Лист.	№док	Подпись	Дата	Схема контура фундамента М1:100		Лист 2
							ЗОЛОТАЯ УСАДЬБА	

Взам.Инв.№ | Подпись и дата | Инв.№Подп.

Чертеж
А 3

План 1-ого этажа

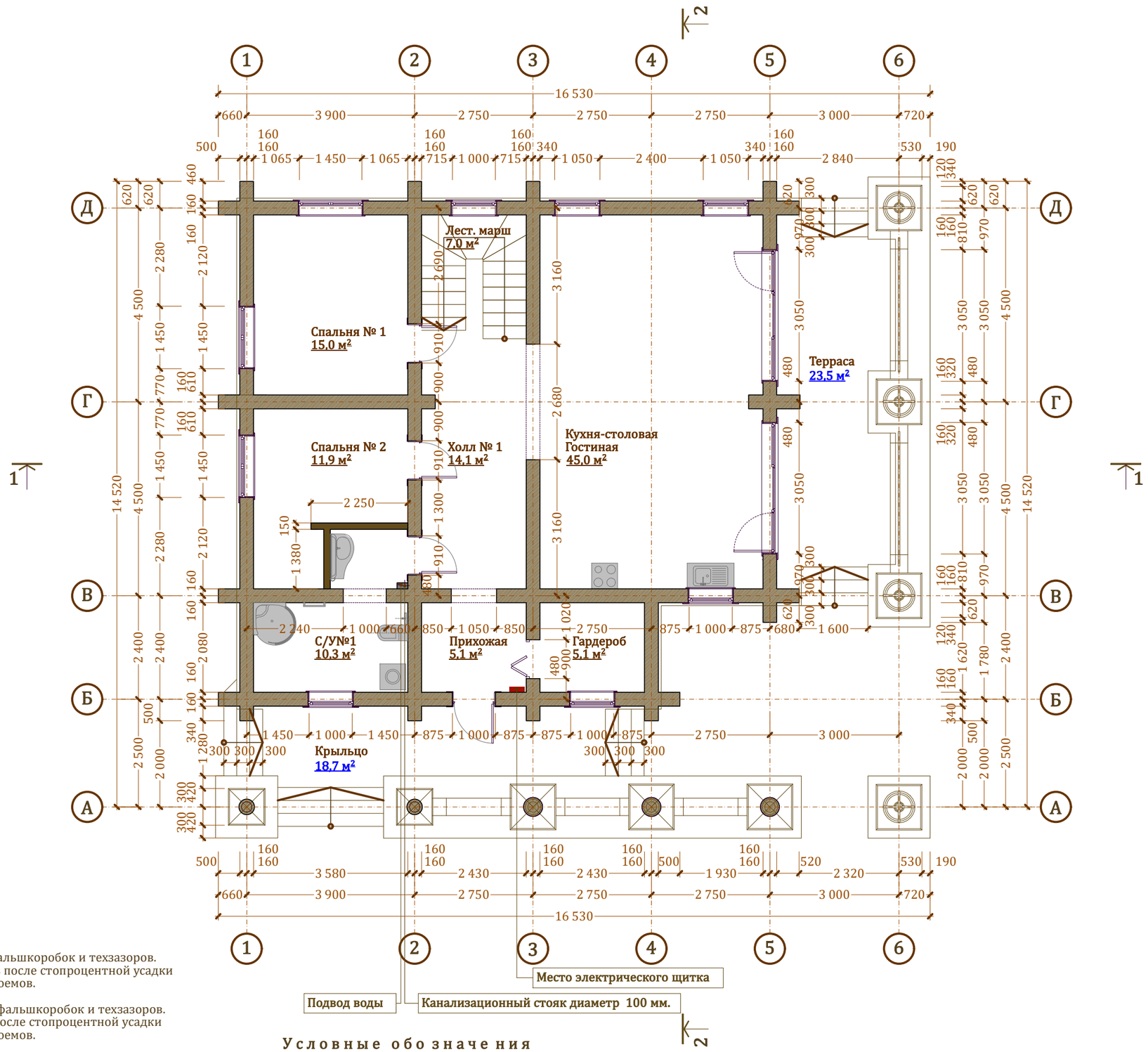

Примечание:

1. Размеры оконных блоков даны с учетом фальшкоробок и техзазоров. Точные размеры оконных и блоков уточнить после стопроцентной усадки сруба, установки фальшкоробок и обмера проемов.

2 Размеры дверных проемов даны без учета фальшкоробок и техзазоров. Точные размеры дверных блоков уточнить после стопроцентной усадки сруба, установки фальшкоробок и обмера проемов.

Площадь застройки	**213,8 м²**
Общая площадь (Без Крыльца,Террасы)	**113,3 м²**
Общая площадь (С Крыльцом,Террасой)	**155,6 м²**

Условные обозначения

- Бревно
- Каркасная не утепленная перегородка

Изм.	Кол.уч.	Лист.	№док	Подпись	Дата

План 1-ого этажа М 1:100

ЗОЛОТАЯ УСАДЬБА

Лист 3

Взам.Инв.№ | Подпись и дата | Инв.№Подп.

Чертеж
А 3

План расстановки мебели 1-ого этажа М 1:100

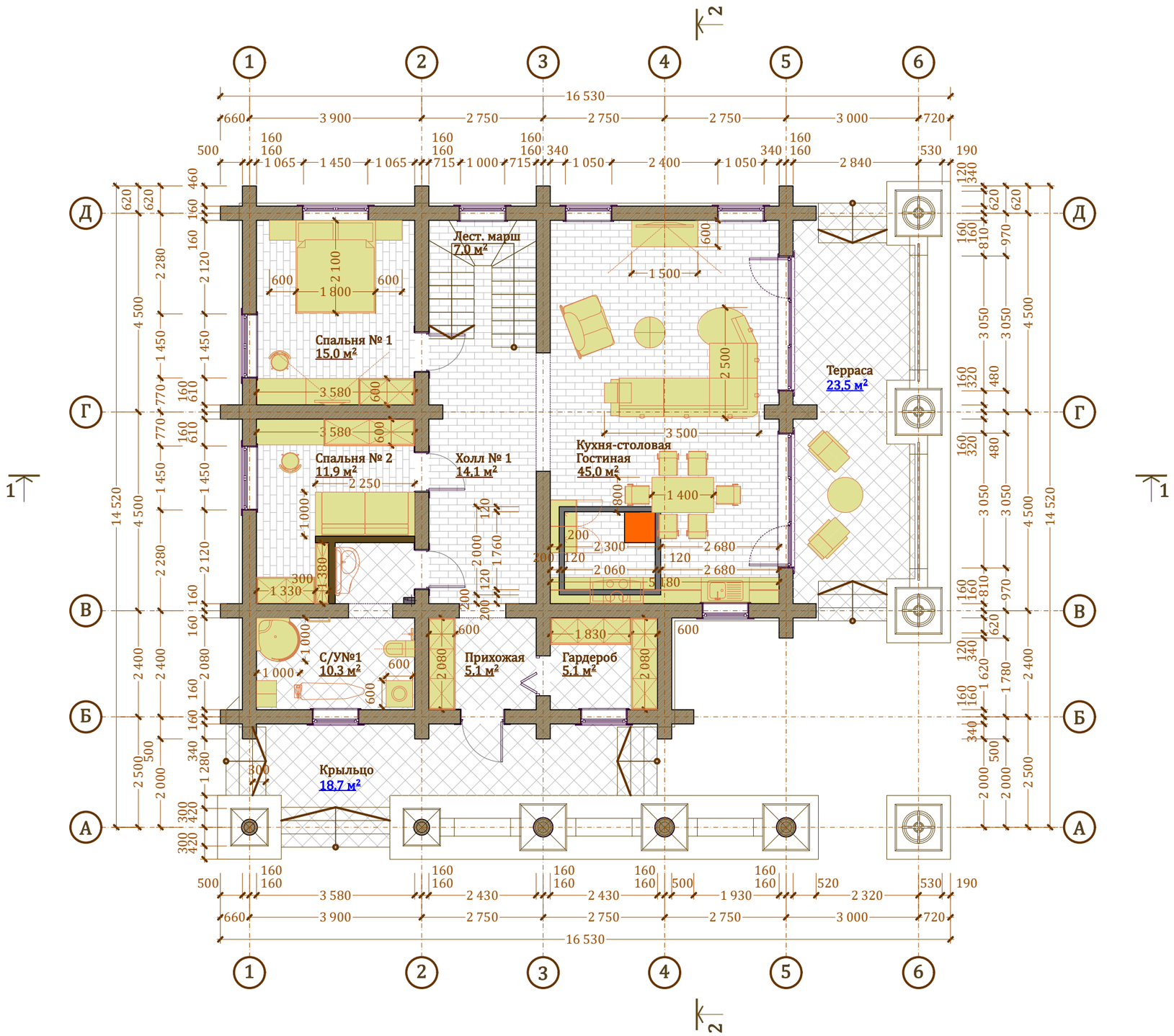

Условные обозначения

- Бревно
- Каркасная не утепленная перегородка

Площадь застройки	213,8 м²
Общая площадь (Без Крыльца,Террасы)	113,3 м²
Общая площадь (С Крыльцом,Террасой)	155,6 м²

Изм.	Кол.уч.	Лист.	№док	Подпись	Дата

План расстановки мебели 1-ого этажа М 1:100

ЗОЛОТАЯ УСАДЬБА

Лист 4

Взам.Инв.№

Подпись и дата

Инв.№Подп.

Чертеж
А 3

План перекрытия 1-ого этажа М1:100

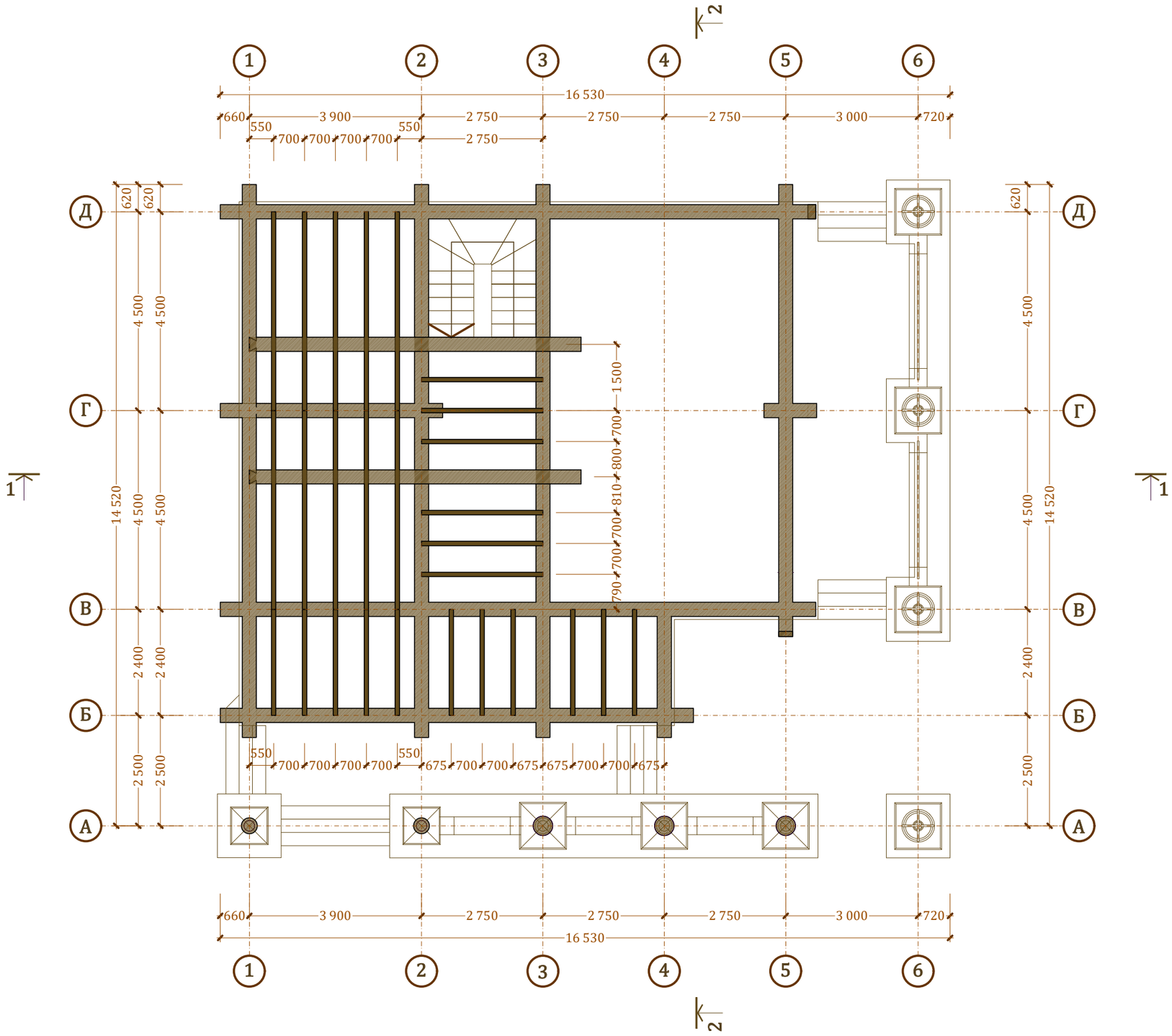

Примечание:

1. Пиломатериал на балки перекрытия использовать из хвойных пород не ниже второго сорта.
2. Деревянные конструкции обработать антисептиком и антипиреном.
3. Длину и расположение балок уточнить по месту.
4. Балки перекрытия врезать в бревно на глубину не менее 120мм.

Условные обозначения

- Бревно
- Лаги - брус 100*200 мм

Изм.	Кол.уч.	Лист.	№док	Подпись	Дата

План перекрытия
1-ого этажа М1:100

ЗОЛОТАЯ УСАДЬБА

Лист
5

Взам.Инв.№

Подпись и дата

Инв.№Подп.

Чертеж
А 3

План 2-ого этажа М 1:100

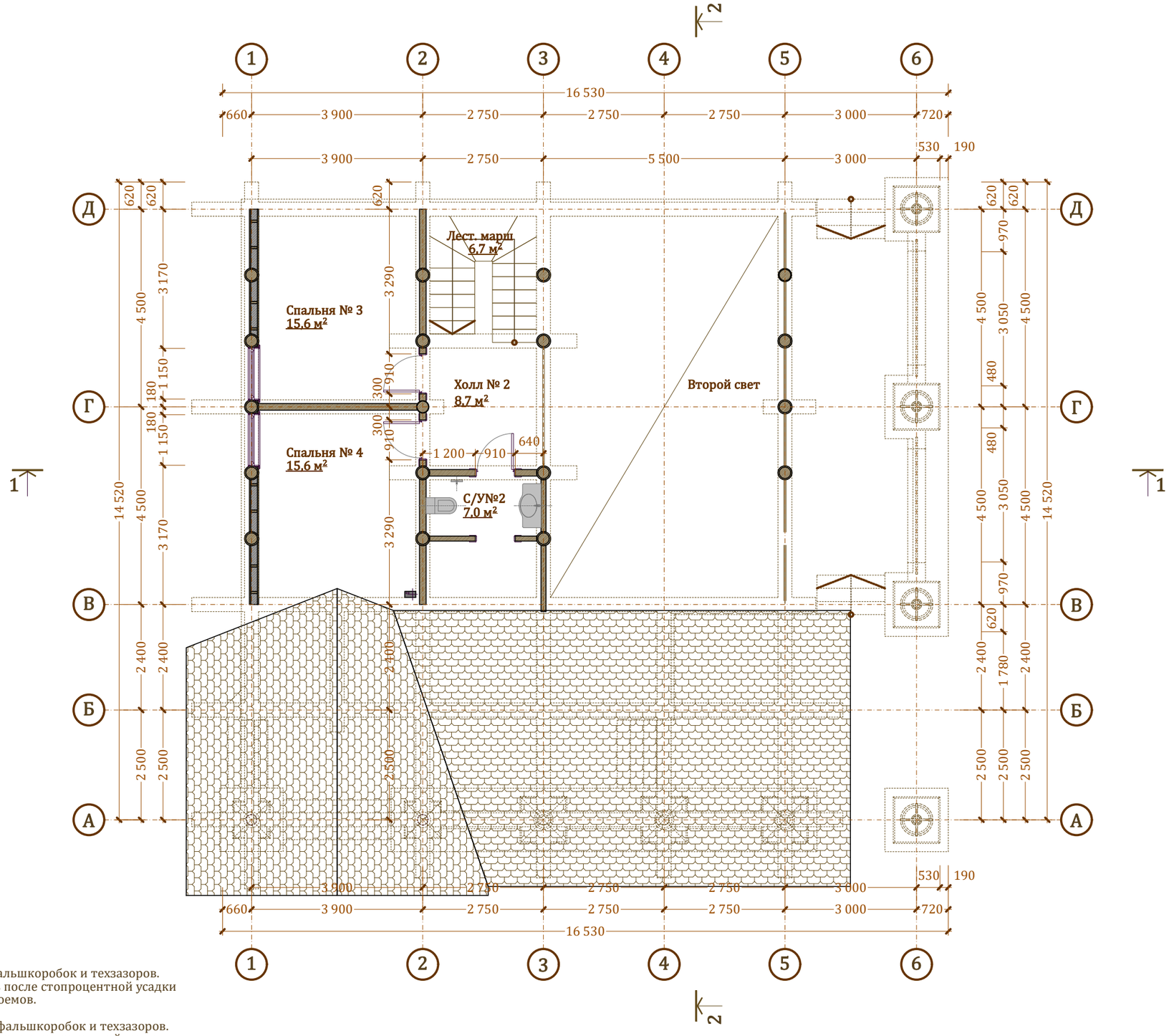

Примечание:

1. Размеры оконных блоков даны с учетом фальшкоробок и техзазоров. Точные размеры оконных и блоков уточнить после стопроцентной усадки сруба, установки фальшкоробок и обмера проемов.

2 Размеры дверных проемов даны без учета фальшкоробок и техзазоров. Точные размеры дверных блоков уточнить после стопроцентной усадки сруба, установки фальшкоробок и обмера проемов.

Условные обозначения

- Бревно
- Каркасная не утепленная перегородка

Площадь застройки	**213,8 м²**
Общая площадь	**53,7 м²**

Изм.	Кол.уч.	Лист.	№док	Подпись	Дата

План 2-ого этажа М 1:100

ЗОЛОТАЯ УСАДЬБА

Лист 6

Взам.Инв.№

Подпись и дата

Инв.№Подп.

Чертеж
А 3

План расстановки мебели 2-ого этажа М 1:100

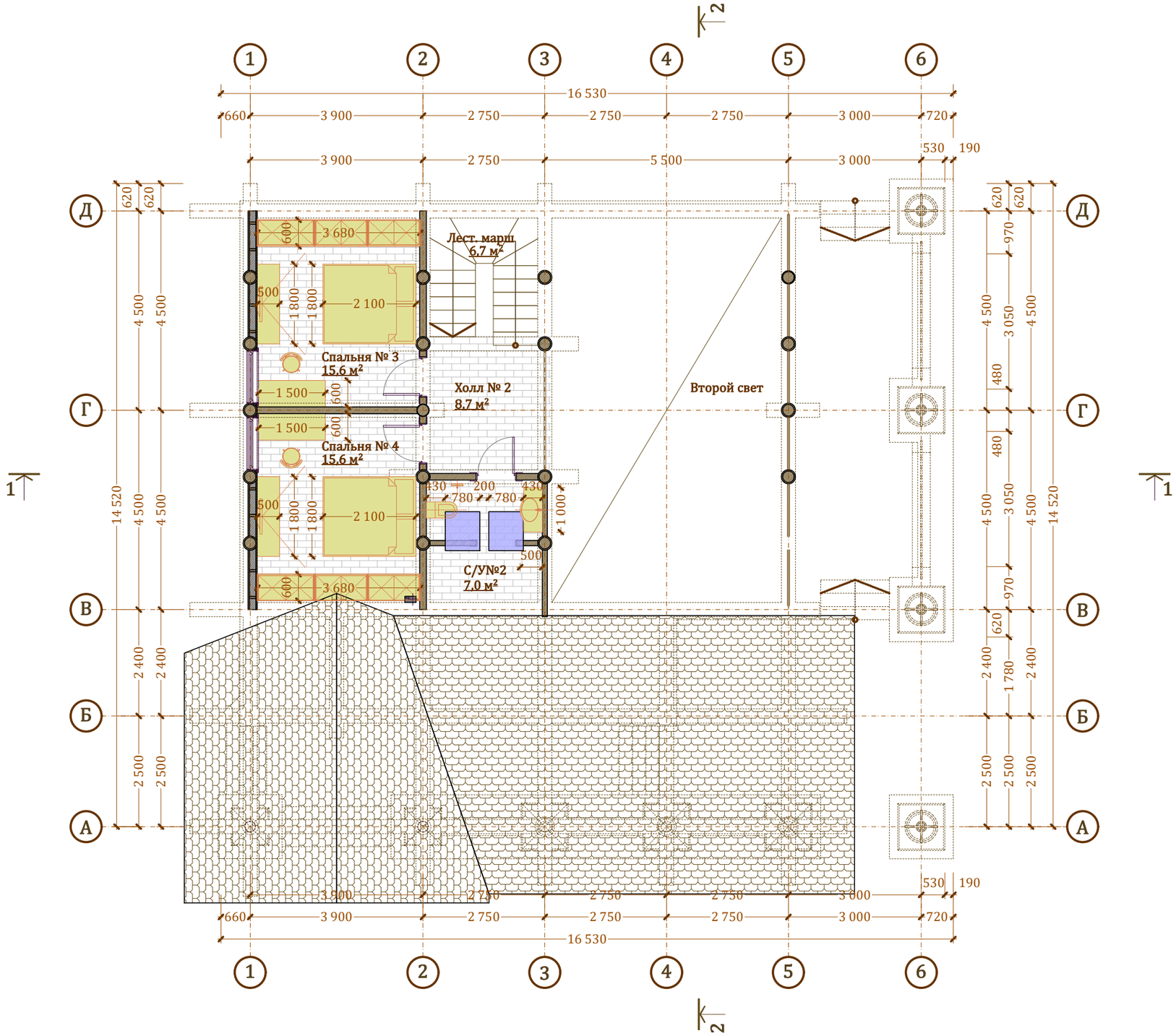

Условные обозначения

Площадь застройки	213,8 м²	- Бревно
Общая площадь	53,7 м²	- Каркасная не утепленная перегородка

Изм.	Кол.уч.	Лист.	№док	Подпись	Дата

План расстановки мебели 2-ого этажа М 1:100

ЗОЛОТАЯ УСАДЬБА

Лист 7

Взам.Инв.№

Подпись и дата

Инв.№Подп.

Чертеж
А 3

План кровли М1:100

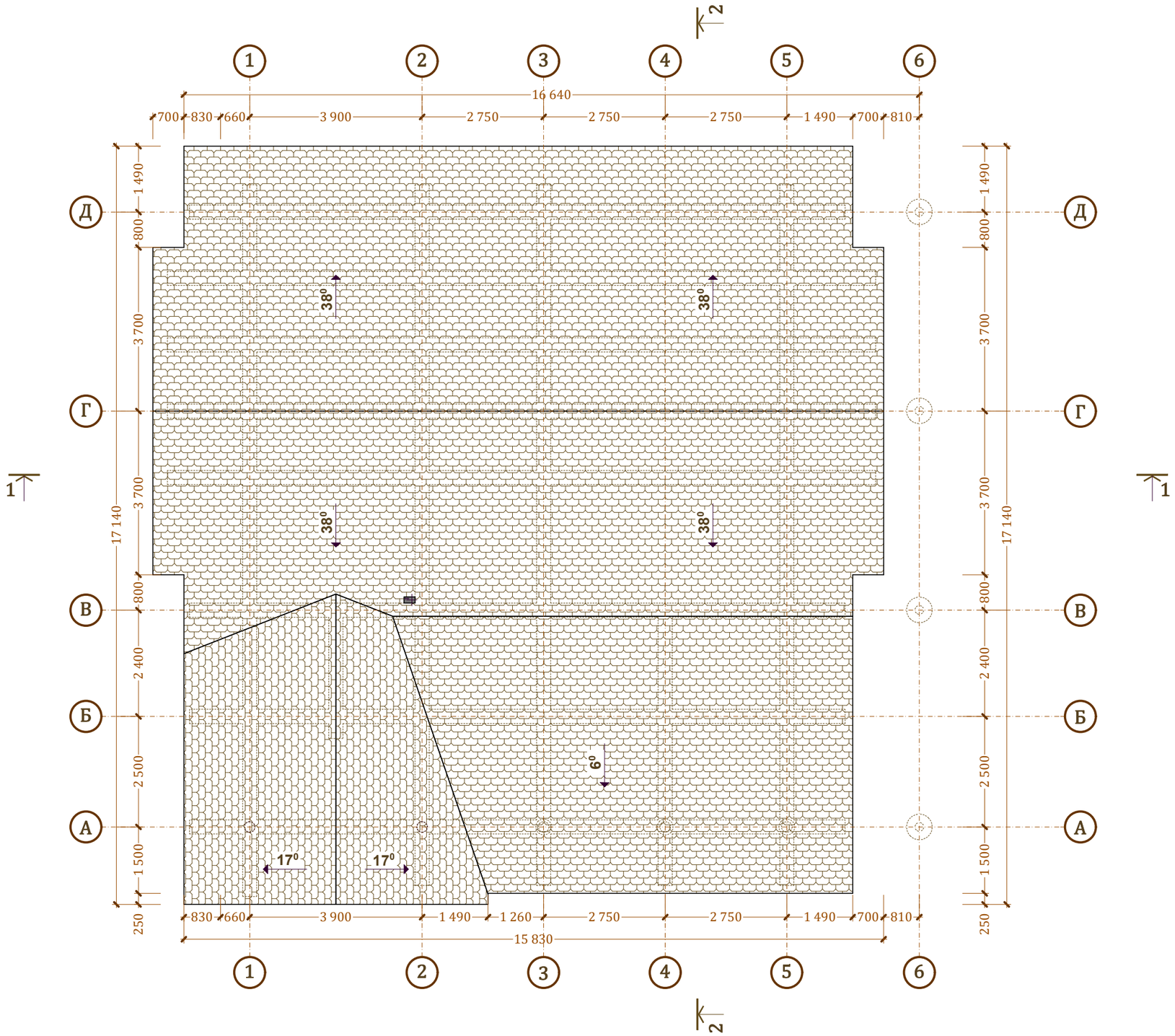

Условные обозначения

- Кровельный материал **315,2** м²

Изм.	Кол.уч.	Лист.	№док	Подпись	Дата

План кровли М1:100

ЗОЛОТАЯ УСАДЬБА

Лист 8

Взам.Инв.№

Подпись и дата

Инв.№Подп.

Чертеж
А 3

Фасад в осях А-Д М 1:100

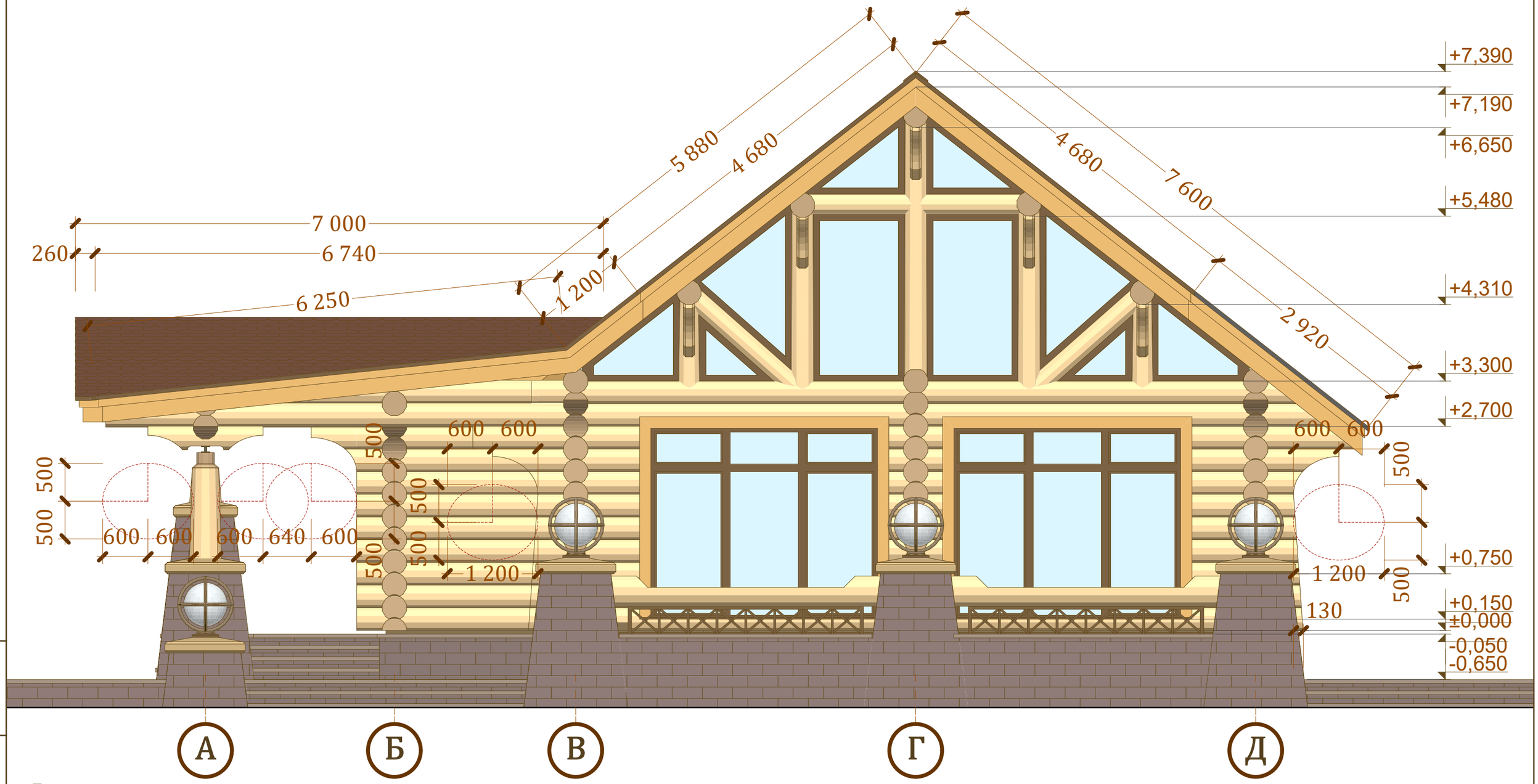

Примечание:

1. Высотные отметки могут уменьшаться в пределах 7%, взависимости от усадки сруба и его высоты.

2. За отм. +0,000 принят уровень верха подкладной доски.

3. Размеры оконных блоков и дверных проемов даны без учета фальшкоробок и техзазоров.
Точные размеры оконных блоков и дверных проемов уточнить после стопроцентной усадки сруба, установки фальшкоробок и обмера проемов.

4. Тип, конструкция, количество створок, открывание окон и дверей на усмотрение Заказчика.

Изм.	Кол.уч.	Лист.	№док	Подпись	Дата	Фасад в осях А-Д М 1:100	ЗОЛОТАЯ УСАДЬБА	Лист 9

Взам.Инв.№
Подпись и дата
Инв.№Подп.

Чертеж
А 3

Фасад в осях 1-6 М 1:100

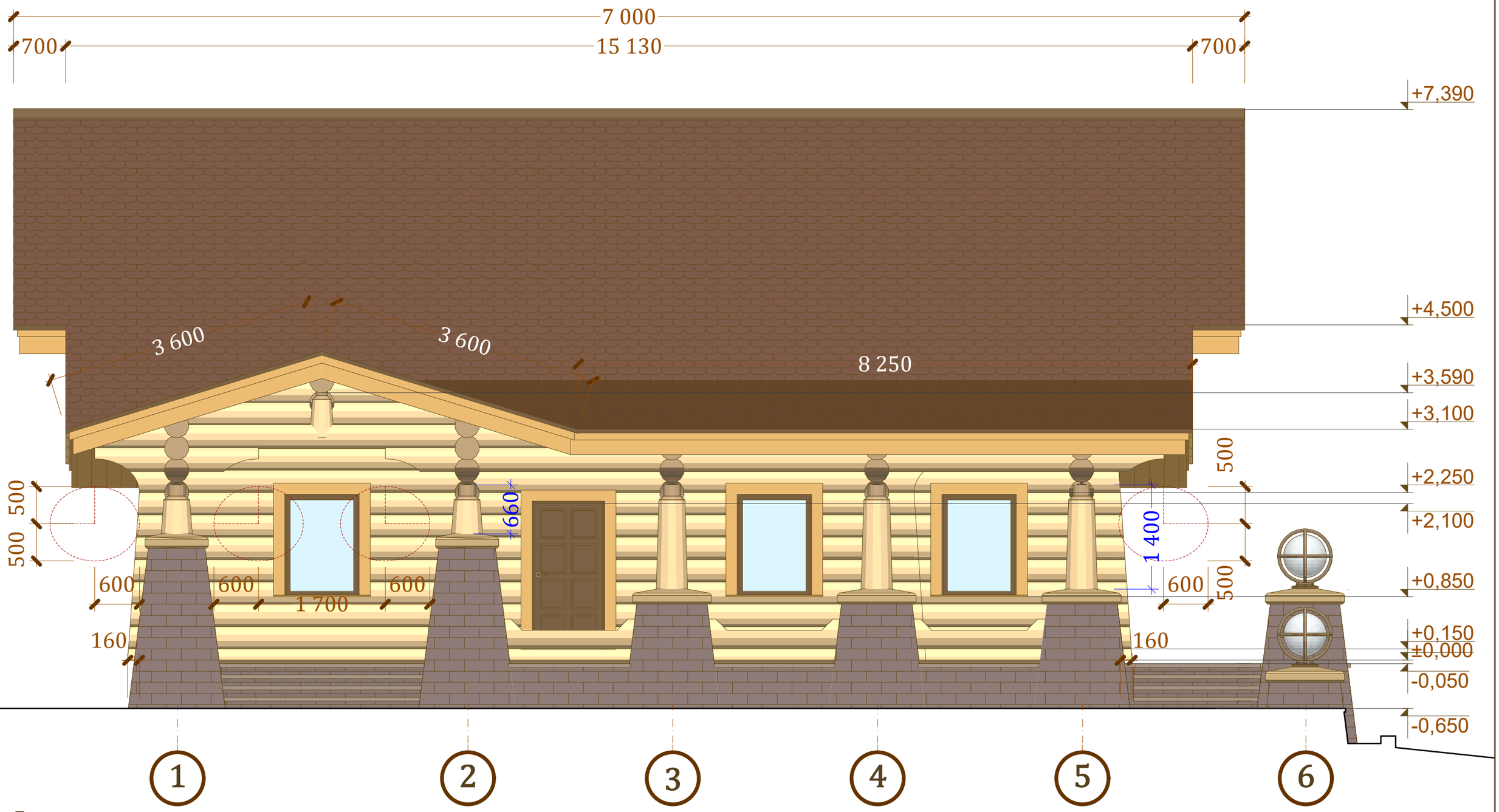

Примечание:

1. Высотные отметки могут уменьшаться в пределах 7%, взависимости от усадки сруба и его высоты.

2. За отм. +0,000 принят уровень верха подкладной доски.

3. Размеры оконных блоков и дверных проемов даны без учета фальшкоробок и техзазоров.
Точные размеры оконных блоков и дверных проемов уточнить после стопроцентной усадки сруба, установки фальшкоробок и обмера проемов.

4. Тип, конструкция, количество створок, открывание окон и дверей на усмотрение Заказчика.

Изм.	Кол.уч.	Лист.	№док	Подпись	Дата	Фасад в осях 1-6 М 1:100	ЗОЛОТАЯ УСАДЬБА	Лист
								10

Взам.Инв.№

Подпись и дата

Инв.№Подп.

Чертеж
А3

Фасад в осях Д-А М 1:100

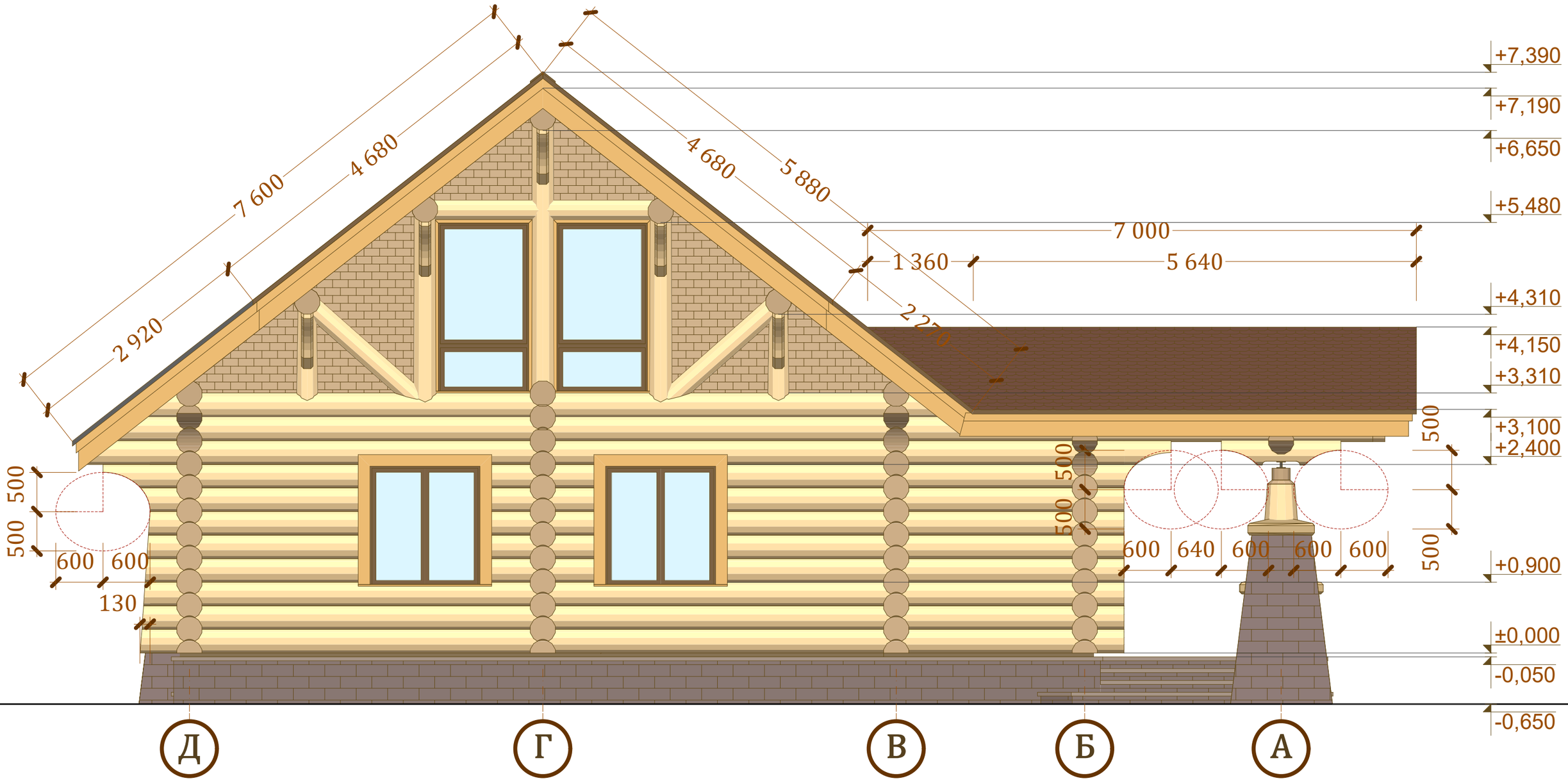

Примечание:

1. Высотные отметки могут уменьшаться в пределах 7%, взависимости от усадки сруба и его высоты.

2. За отм. +0,000 принят уровень верха подкладной доски.

3. Размеры оконных блоков и дверных проемов даны без учета фальшкоробок и техзазоров.
Точные размеры оконных блоков и дверных проемов уточнить после стопроцентной усадки сруба, установки фальшкоробок и обмера проемов.

4. Тип, конструкция, количество створок, открывание окон и дверей на усмотрение Заказчика.

Изм.	Кол.уч.	Лист.	№док	Подпись	Дата	Фасад в осях Д-А М 1:100	ЗОЛОТАЯ УСАДЬБА	Лист 11

Взам.Инв.№
Подпись и дата
Инв.№Подп.

Чертеж
А 3

Фасад в осях 6-1 М 1:100

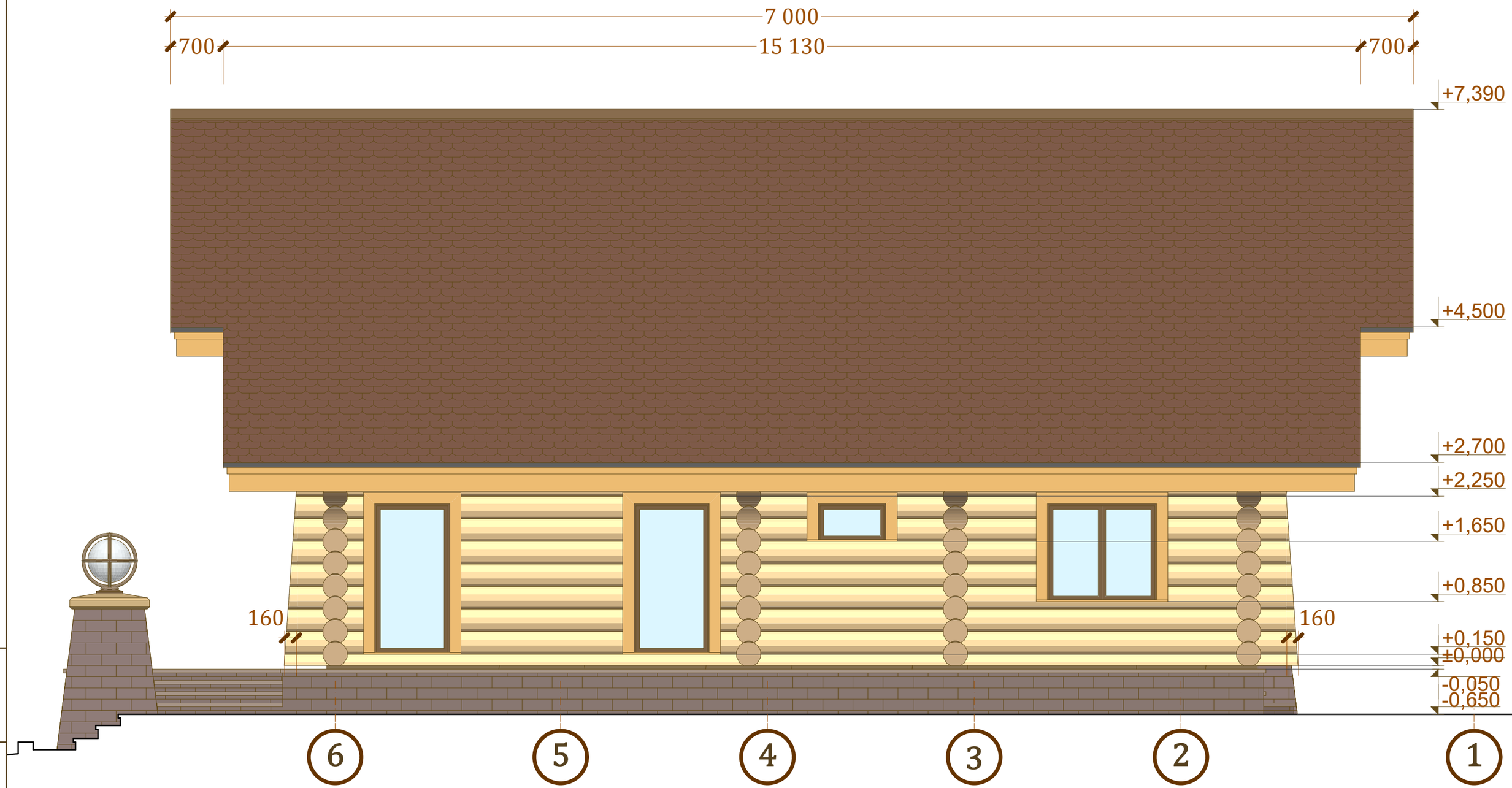

Примечание:

1. Высотные отметки могут уменьшаться в пределах 7%, взависимости от усадки сруба и его высоты.

2. За отм. +0,000 принят уровень верха подкладной доски.

3. Размеры оконных блоков и дверных проемов даны без учета фальшкоробок и техзазоров.
Точные размеры оконных блоков и дверных проемов уточнить после стопроцентной усадки сруба, установки фальшкоробок и обмера проемов.

4. Тип, конструкция, количество створок, открывание окон и дверей на усмотрение Заказчика.

Изм.	Кол.уч.	Лист.	№док	Подпись	Дата	Фасад в осях 6-1 М 1:100	ЗОЛОТАЯ УСАДЬБА	Лист
								12

Взам.Инв.№

Подпись и дата

Инв.№Подл.

Чертеж
А 3

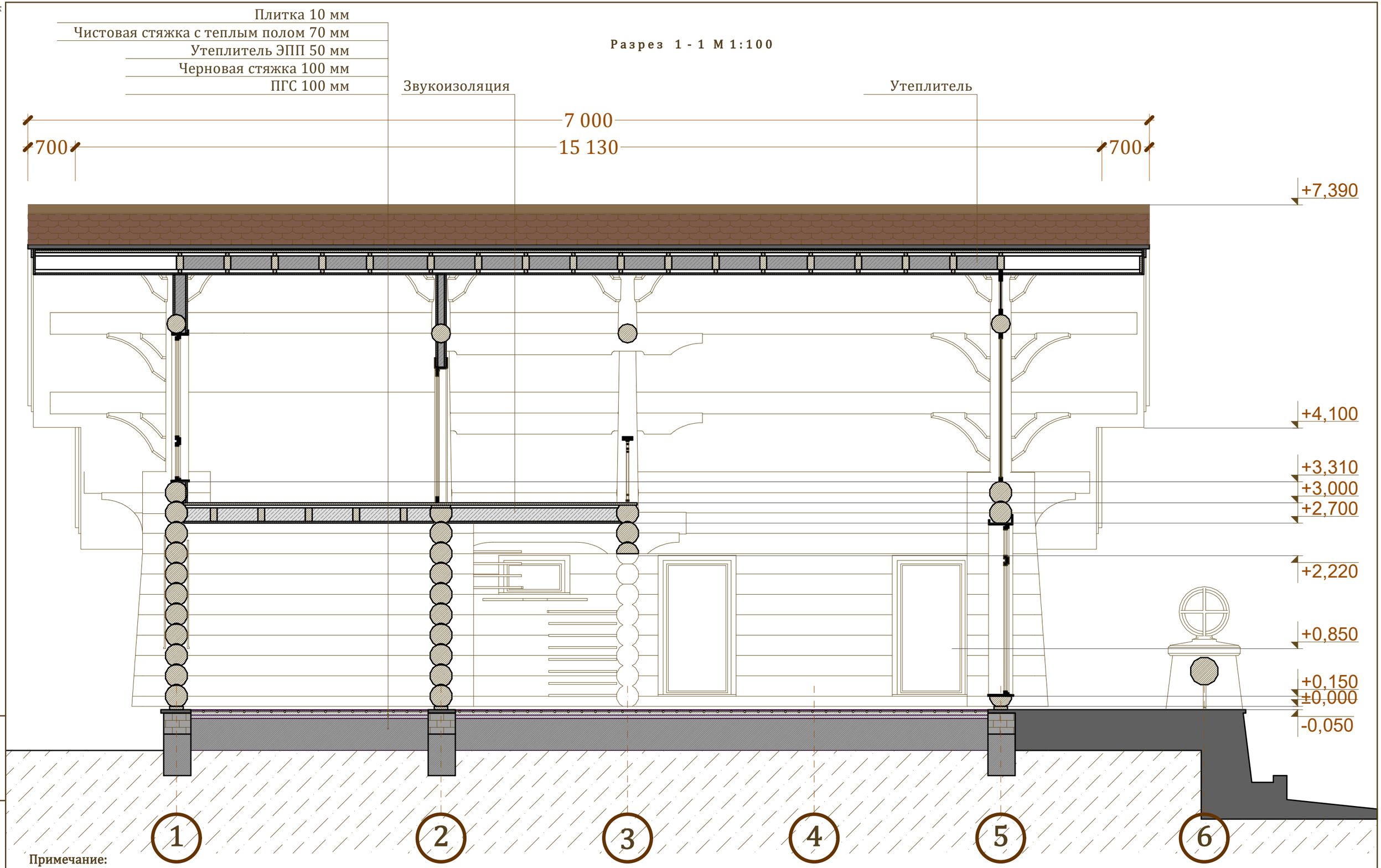

Разрез 1 - 1 М 1:100

Примечание:

1. Высотные отметки могут уменьшаться в пределах 7%, взависимости от усадки сруба и его высоты.

2. За отм. +0,000 принят уровень верха подкладной доски.

3. Размеры оконных блоков и дверных проемов даны без учета фальшкоробок и техзазоров.
Точные размеры оконных блоков и дверных проемов уточнить после стопроцентной усадки сруба, установки фальшкоробок и обмера проемов.

4. Тип, конструкция, количество створок, открывание окон и дверей на усмотрение Заказчика.

Изм.	Кол.уч.	Лист.	№док	Подпись	Дата	Разрез 1 - 1 М 1:100	ЗОЛОТАЯ УСАДЬБА	Лист 13

Взам.Инв.№

Подпись и дата

Инв.№Подп.

Чертеж
А 3

Разрез 2 - 2 М 1:100

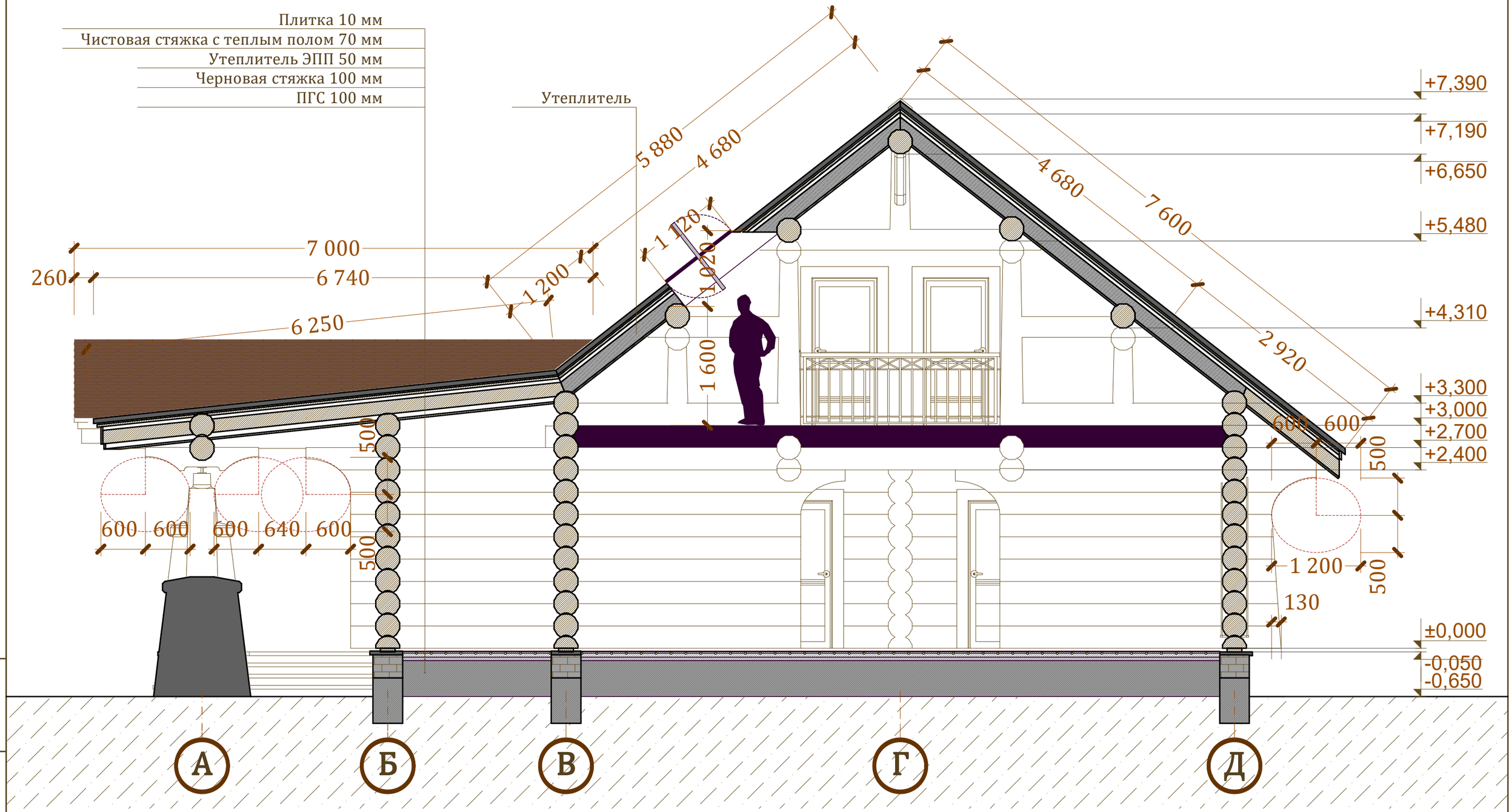

Изм.	Кол.уч.	Лист.	№док	Подпись	Дата	Разрез 2 - 2 М 1:100	ЗОЛОТАЯ УСАДЬБА	Лист
								14

Взам.Инв.№

Подпись и дата

Инв.№Подп.

Чертеж
А 3

Перспектива

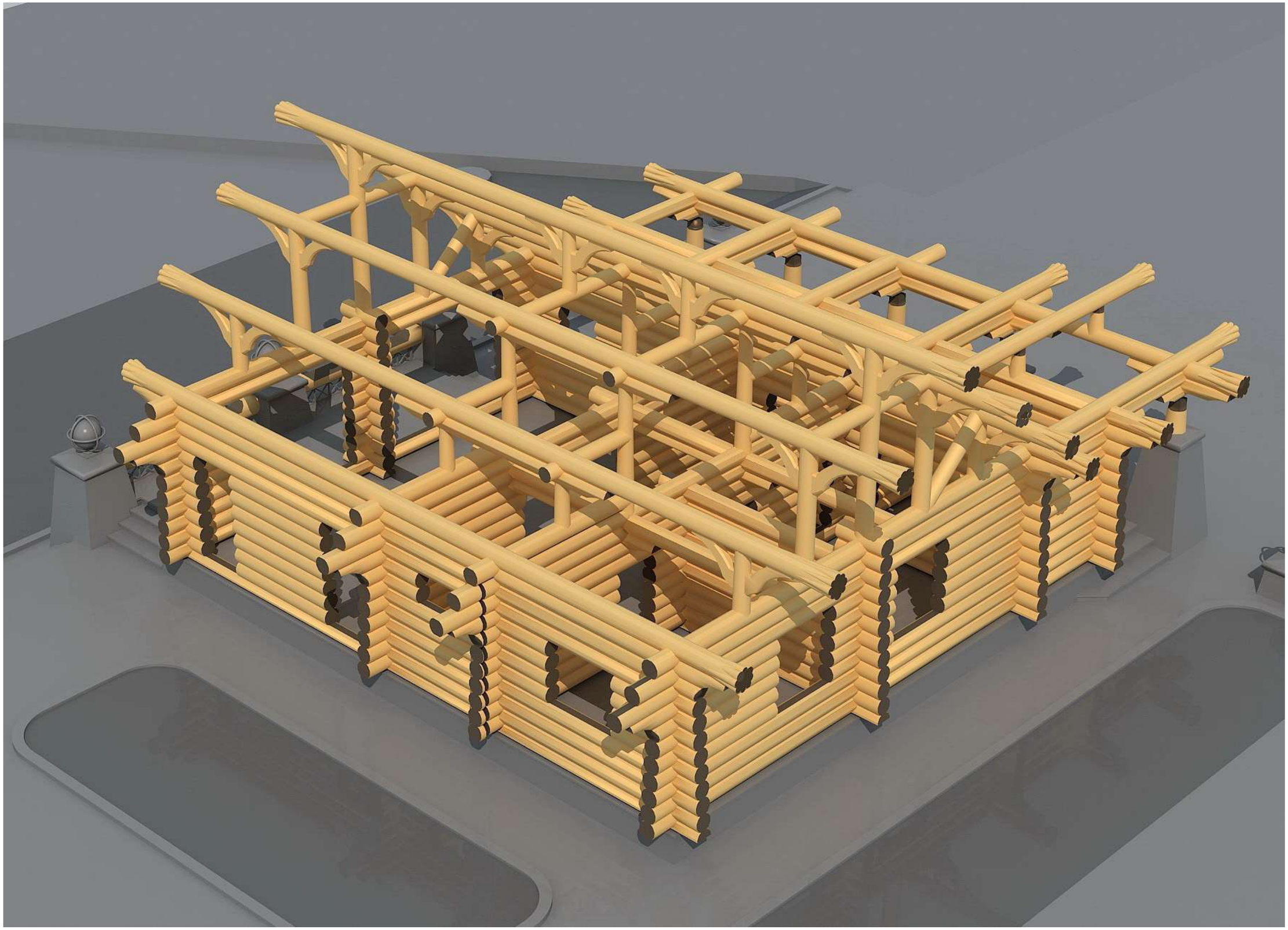

Взам.Инв.№

Подпись и дата

Инв.№Подп.

Изм.	Кол.уч.	Лист.	№док	Подпись	Дата	Перспектива	ЗОЛОТАЯ УСАДЬБА	Лист
								15

Чертеж
А 3

Перспектива

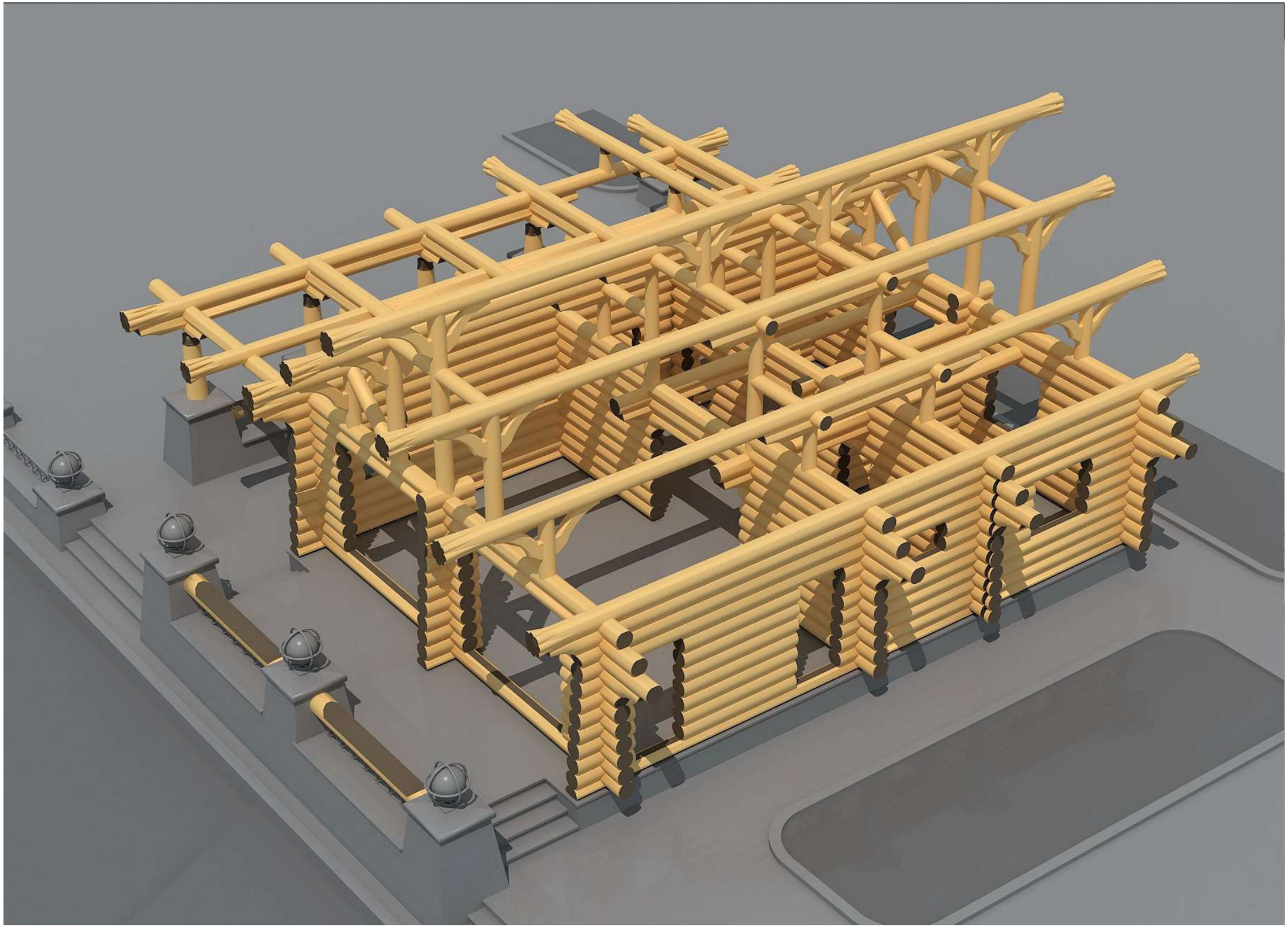

Взам.Инв.№

Подпись и дата

Инв.№Подп.

Изм.	Кол.уч.	Лист.	№док	Подпись	Дата	Перспектива	ЗОЛОТАЯ УСАДЬБА	Лист
								16

Чертеж
А 3

Перспектива

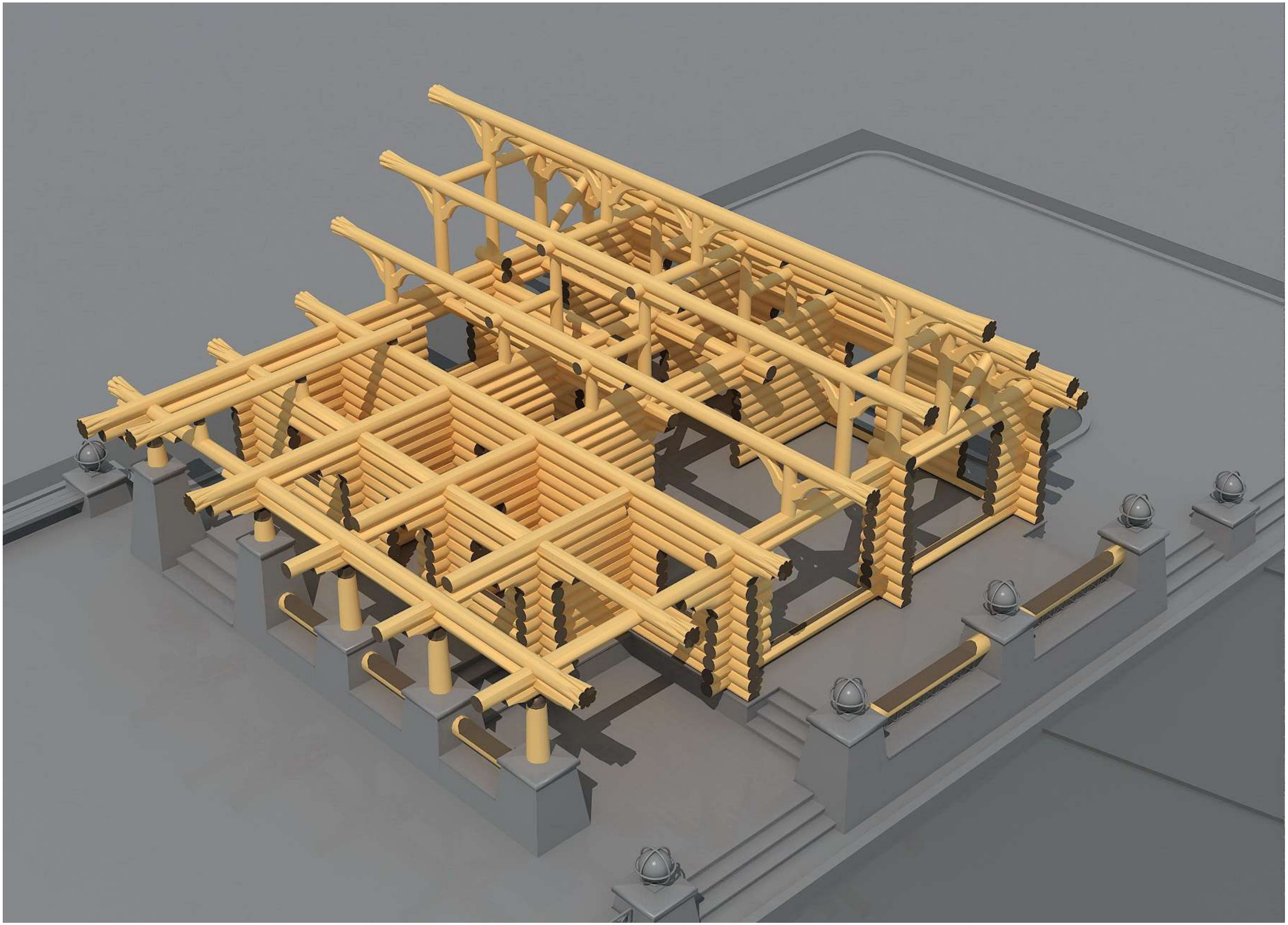

Взам.Инв.№	
Подпись и дата	
Инв.№Подп.	

Изм.	Кол.уч.	Лист.	№док	Подпись	Дата	Перспектива	ЗОЛОТАЯ УСАДЬБА	Лист
								17

Чертеж
А 3

Перспектива

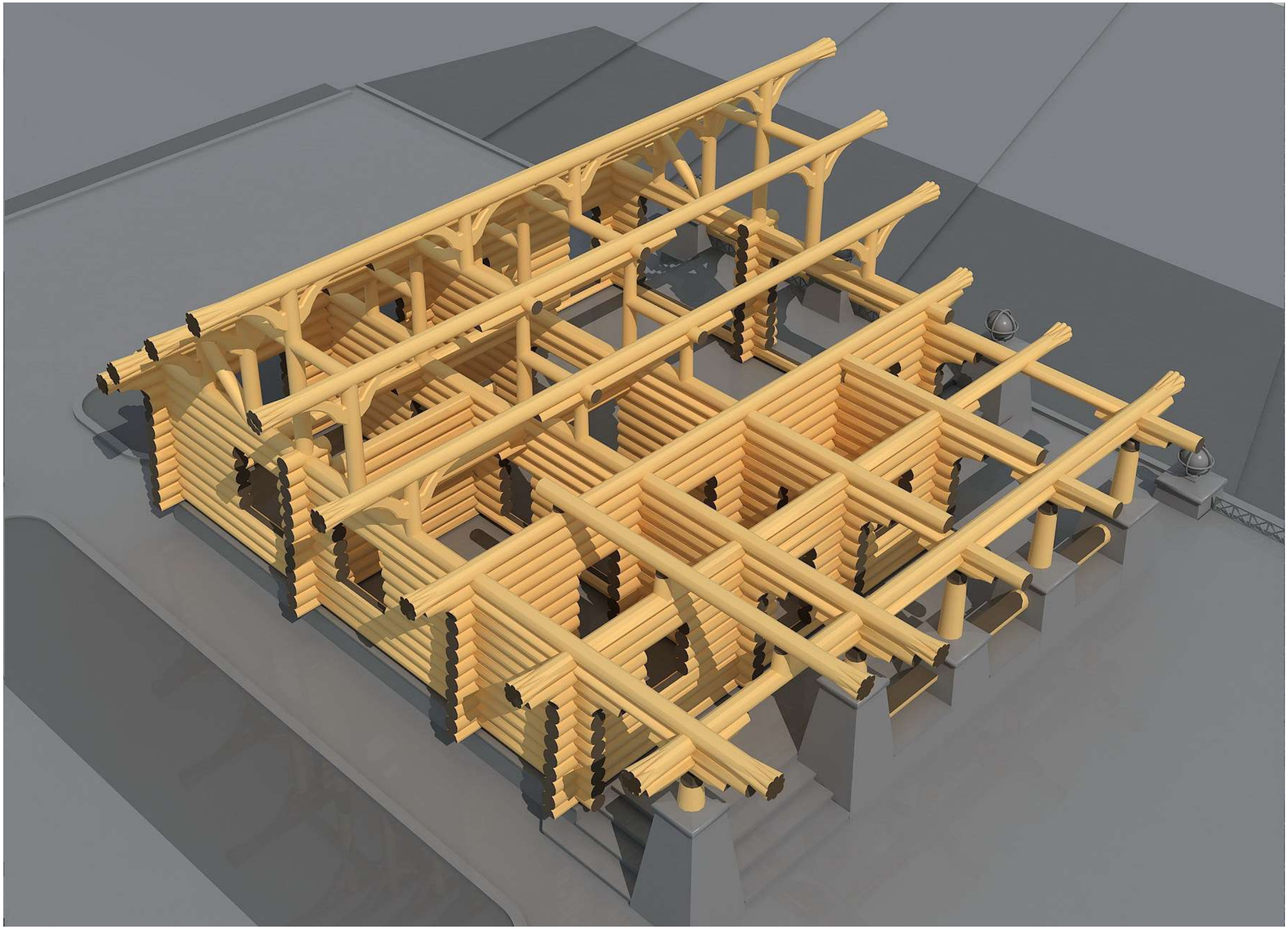

Взам.Инв.№

Подпись и дата

Инв.№Подп.

Изм.	Кол.уч.	Лист.	№док	Подпись	Дата	Перспектива	ЗОЛОТАЯ УСАДЬБА	Лист
								18

Чертеж
А 3

Перспектива

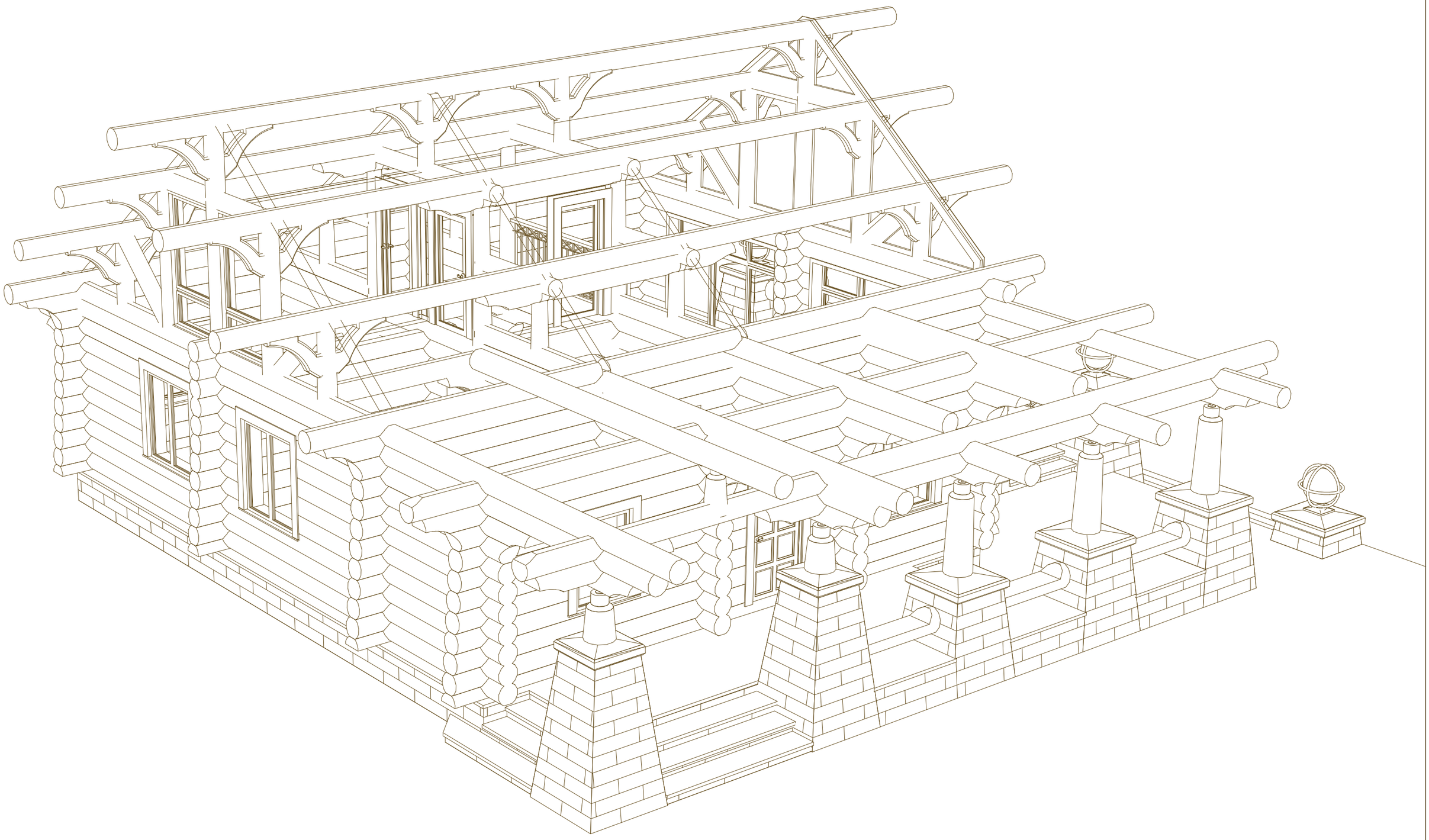

Взам.Инв.№

Подпись и дата

Инв.№Подп.

Изм.	Кол.уч.	Лист.	№док	Подпись	Дата	Перспектива	ЗОЛОТАЯ УСАДЬБА	Лист
								19

Чертеж
А 3

Перспектива



Взам.Инв.№

Подпись и дата

Инв.№Подп.

Изм.	Кол.уч.	Лист.	№док	Подпись	Дата	Перспектива	ЗОЛОТАЯ УСАДЬБА	Лист
								20

Чертеж
А 3

Визуализация

Взам.Инв.№	
Подпись и дата	
Инв.№Подп.	

Изм.	Кол.уч.	Лист.	№док	Подпись	Дата	Визуализация	ЗОЛОТАЯ УСАДЬБА	Лист
								21

Чертеж
А 3

Визуализация

Взам.Инв.№

Подпись и дата

Инв.№Подп.

Изм.	Кол.уч.	Лист.	№док	Подпись	Дата	Визуализация	ЗОЛОТАЯ УСАДЬБА	Лист
								22

Чертеж
А 3

Визуализация

Взам.Инв.№

Подпись и дата

Инв.№Подп.

Изм.	Кол.уч.	Лист.	№док	Подпись	Дата	Визуализация	ЗОЛОТАЯ УСАДЬБА	Лист
								23

Чертеж
А 3

Визуализация

Взам.Инв.№

Подпись и дата

Инв.№Подп.

Изм.	Кол.уч.	Лист.	№док	Подпись	Дата	Визуализация	ЗОЛОТАЯ УСАДЬБА	Лист
								24